







**LEGENDA**  
**IMPIANTO IDRICO**

-  Serbatoio tetico in c.a. riempito dalla capacità di Mc. 1000
-  Tubazione in ghisa sferoidale DN variabile  
compilata di pezzi speciali (Lug) Iron
-  Pozzetto profilopistico di disinfezione e comando controllo  
di sanificazione e chiusura bi ghisa
-  Tubazione in Polietilene coestrutto ad alta densità PN 16, DN variabile,  
compilata di pezzi speciali
-  Pozzetto profilopistico di ferroco, disinfezione, filtro e scarico  
compilato di pezzi speciali e chiusa bi ghisa
-  Allaccio aerea in polietilene coestrutto ad alta densità PN 16  
DN variabile, compilato di saracinesche e vallo